

Germany Trade & Invest

Wirtschaftsdaten kompakt: Costa Rica

Stand: Mai 2009

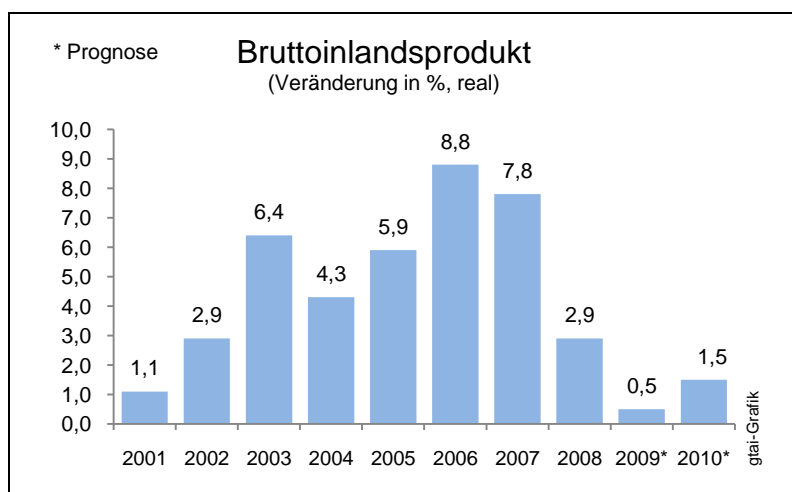
Basisdaten

Fläche	51.100 qkm
Einwohner	4,6 Mio. (2009)
Bevölkerungsdichte	90,1 Einw./qkm
Bevölkerungswachstum	1,6% p.a.
Analphabetenrate	5,4% (2006)
Geschäftssprache	Spanisch
Rohstoffe	agrarisches mineralisch
	Bananen, Ananas, Kaffee Bauxit, Gold, Silber
Telefonanschlüsse	322 (je 1.000 Einw.; 2007)
Mobilfunkanschlüsse	338 (je 1.000 Einw.; 2007)
Internetnutzer	336 (je 1.000 Einw.; 2007)
Mitgliedschaft in regionalen Wirtschaftszusammenschlüssen	MCCA, DR-CAFTA
Währung	Colón (C)
Bezeichnung	April 2009: 1 US\$ = 575,056 C; 1 Euro = 759,552 C
Wechselkurs	2008: 1 US\$ = 534,913 C; 1 Euro = 741,839 C
Jahresdurchschnitt	2007: 1 US\$ = 513,200 C; 1 Euro = 707,737 C
	2006: 1 US\$ = 527,709 C; 1 Euro = 663,310 C

Wirtschaftslage

Bruttoinlandsprodukt (BIP, nom.) (Bill. C) (Mrd. US\$)	*) Schätzung bzw. Prognose 2006: 11,5; 2007: 13,6; 2008: 15,7; 2009*: 17,4 2006: 22,5; 2007: 26,3; 2008: 29,8; 2009*: 30,2
BIP je Einwohner (Mio. C)	2006: 2,6; 2007: 3,1; 2008*: 3,5; 2009*: 3,8
BIP je Einwohner (US\$)	2006: 5.174; 2007: 5.912; 2008*: 6.580; 2009*: 6.554
BIP-Entstehung (%)	2008: Landwirtschaft 9,3; Bergbau 0,1; Industrie 21,8; Bau 4,9; Handel u. Gastgewerbe 16,2; Transport u. Kommunikation 14,6; Banken, Versicherungen u. Immobilien 9,9; Wasser u. Strom 2,7
BIP-Verwendung (%)	2008: Privater Konsum 64,6; Staatsverbrauch 7,8; Bruttoanlageinvestitionen 24,8; Bestandsveränderung 1,6; Außenbeitrag 1,2

Wirtschaftswachstum



GERMANY
TRADE & INVEST

Wirtschaftswachstum nach Sektoren (% , real) 2008: Industrie -4,3; Bergbau -3,1; Land-, Forstwirtschaft und Fischerei -2,3; Handel u. Gastgewerbe +3,8; Transport und Kommunikation +7,7; Immobilien +4,5; Finanzen und Versicherungen +12,7; Elektrizität u. Wasser +3,1

Inflationsrate (%) 2006: 11,5; 2007: 9,4; 2008: 13,4
Prognose 2009: 10,0

Arbeitslosigkeit (%) 2006: 6,0; 2007: 4,6; 2008: 4,9

Durchschnittslohn (C/Monat) 2006: 263.975; 2007: 292.599; 2008: 323.594

Haushaltssaldo (% des BIP) 2006: -0,4; 2007: 0,8; 2008: 0,2; Prognose 2009: -2,8

Staatsverschuldung (% des BIP; jew. Periodenende) 2006: 51,0; 2007: 46,6; 2008: 39,3

Schuldendienstquote in (% der Exp.) 2006: 5,5; 2007: 6,0; 2008: 6,4; Prognose 2009: 7,0

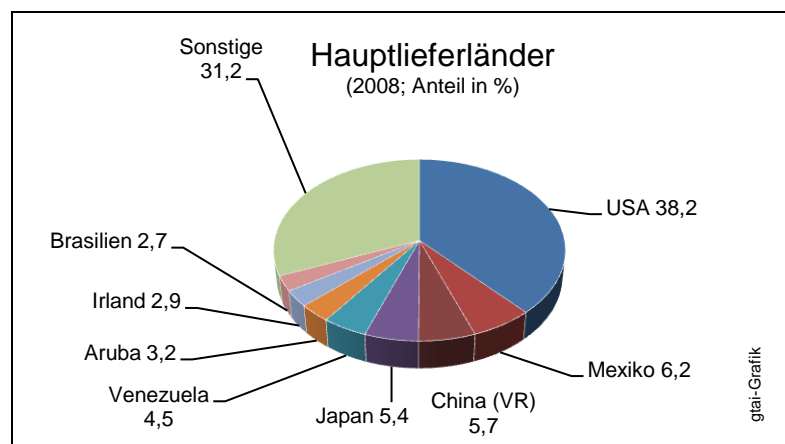
Einfuhrdeckung (Monate; jew. Periodenende) 2006: 2,9; 2007: 3,4; Schätzung 2008: 2,3
Prognose 2009: 2,2

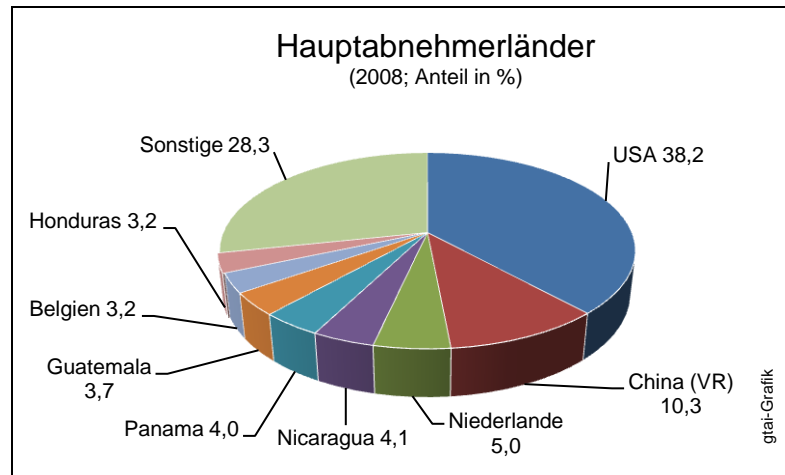
Außenhandel (Mio. US\$)	2006	%	2007	%	2008	%
Einfuhr	11.548	+17,5	11.848	+2,6	12.952	+9,3
Ausfuhr	8.200	+16,7	9.337	+13,9	9.675	+3,6
Saldo	-3.348		-2.511		-3.277	

Einfuhrgüter (% der Gesamteinfuhr) (SITC) 2008: Elektronik 22,5; Erdöl 13,9; Elektrotechnik 6,6; Kfz 5,9; Maschinen 6,4; Eisen u. Stahl 5,0; chemische Erzeugnisse 14,8 (davon Kunststoffe 3,9; Arzneimittel 3,5); Textilien 3,7; Papier 3,4; Getreide 2,7

Ausfuhr Güter (% der Gesamtausfuhr) (SITC) 2008: Elektronik 22,3; Gemüse und Früchte 18,2; Mess- und Regeltechnik 6,9; Elektrotechnik 5,6; Kaffee 3,5; Arzneimittel 3,4; Textilien 3,3; Waren aus Kautschuk 2,2

Wichtige Handelspartner





Leistungsbilanzsaldo
(in % des BIP)

2006: -4,5; 2007: -6,3; 2008: -8,9
Prognose 2009: -5,3

Ausländische Direktinvestitionen
Bestand (Mrd. US\$)
Zufluss (Mrd. US\$)
Hauptländer (Anteil in %)

2004: 4.632; 2005: 5.417; 2006: 6.780
2005: 861; 2006: 1.469; 2007: 1.885
2007: USA 54,4; Niederlande 13,1; Deutschland 4,1;
Spanien 3,0; Kanada 2,9

Hauptbranchen (Anteil in %)

2007: Industrie 36,7; Immobilien 33,9; Tourismus 17,5
Dienstleistungen 3,5

Länderbonität
(gemäß Institutional Investor)

März 2009: Rang 67; Bonitätsindex 52,1;
6-Monats-Veränd. -1,6; 1-Jahr-Veränd. -0,2

Brutto-Außenverschuldung
(Mrd. US\$; jew. Periodenende)

2006: 7,0; 2007: 8,4; 2008: 9,1

Devisenreserven
(Mrd. US\$; jew. Periodenende)

2006: 3.114; 2007: 4.114, 2008: 3.799; April 2009: 4.254

Beziehungen der EU* zu Costa Rica

Außenhandel (Mio. Euro)
*) EU-27

	2006	%	2007	%	2008	%
Einfuhr der EU	3.018	-1,1	3.000	-0,6	3.171	-5,7
Ausfuhr der EU	1.092	+34,2	967	-11,4	821	-15,1
Saldo	-1.926		-		-2.350	
			2.033			

Abkommen

In allgemeine autonome Zollpräferenzen der EU einbezogen;
Rahmenabkommen EU-MCCA (seit 1.3.99);
Freihandelsabkommen mit EU in Vorbereitung

Beziehung Deutschlands zu Costa Rica

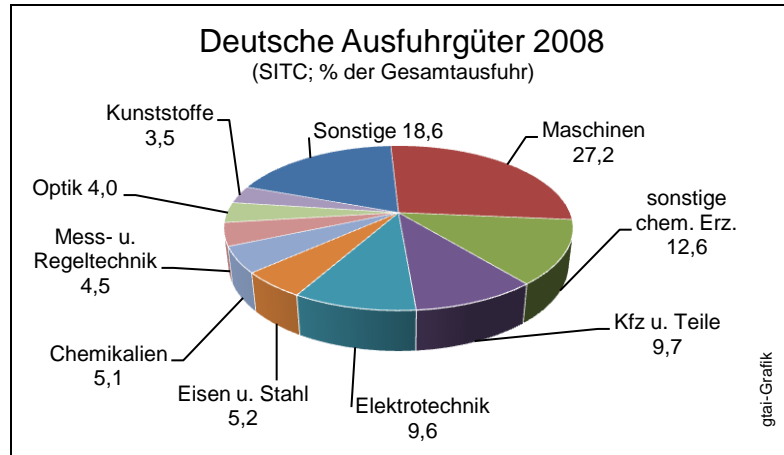
Außenhandel (Mio. Euro)

	2006	%	2007	%	2008*	%
Deutsche Einfuhr	429	+11,7	481	+12,1	423	-12,1
Deutsche Ausfuhr	131	-10,1	134	+2,3	157	+17,2
Saldo	-298		-347		-266	

*vorläufig

Deutsche Einfuhrgüter
(% der Gesamteinfuhr)
(SITC)

2008: Nahrungsmittel 61,8; Elektronik 26,7; Rohstoffe 3,4;
Elektrotechnik 2,4; Mess- u. Regeltechnik 1,0



Rangstelle 2008 (2007)

77 (71) bei deutscher Einfuhr, 103 (107) bei deutscher Ausfuhr

Deutsche Direktinvestitionen
in den Costa Rica (Mio. Euro)
(Zunahme / Kapitalausfuhr: -)

Bestand Ende 2007: 53 (unmittelbar)
Nettotransfer 2006: -3; 2007: -10; 2008: -35

Investitionsschutzabkommen

vom 13.9.94, seit 24.3.98 in Kraft

Doppelbesteuerungsabkommen

vom 25.1.93, noch nicht ratifiziert

Bilat. öffentl. Entwicklungszusammenarbeit
(Deutsche Nettozahlungen, Mio. Euro)

Finanzielle Zusammenarbeit (brutto) 2006: 2,2; 2007: 2,3
Technische Zusammenarbeit 2006: 3,3; 2007: 3,3

Auslandshandelskammer

Cámara de Comercio e Industria Costarricense Alemana
Apartado Postal 10746-1000, San José
Tel.: 00506/290 76 21, Fax: -220 30 64
E-Mail: info@cacoral.com
Internet: www.ahkzakk.com/costarica

Ihre Ansprechpartnerin bei Germany Trade & Invest:

Vanessa Kriele

T. +49 (0)221 2057-424
F. +49 (0)221 2057-212
E-Mail: Vanessa.Kriele@gtai.de

Germany Trade and Invest ist die neue Gesellschaft für Außenwirtschaft und Standortmarketing der Bundesrepublik Deutschland. Sie ist durch die Fusion der Bundesagentur für Außenwirtschaft und der Invest in Germany GmbH zum 1. Januar 2009 entstanden. Die Gesellschaft berät ausländische Unternehmen, die ihre Geschäftstätigkeit auf den deutschen Markt ausdehnen wollen. Sie unterstützt deutsche Unternehmen, die ausländische Märkte erschließen wollen, mit Außenwirtschaftsinformationen.

Germany Trade and Invest

Gesellschaft für Außenwirtschaft und Standortmarketing mbH

Agrippastraße 87-93
50676 Köln
Germany

T. +49 (0)221 2057-0
F. +49 (0)221 2057-212
E-Mail: info@gtai.de
Internet: www.gtai.de



**GERMANY
TRADE & INVEST**