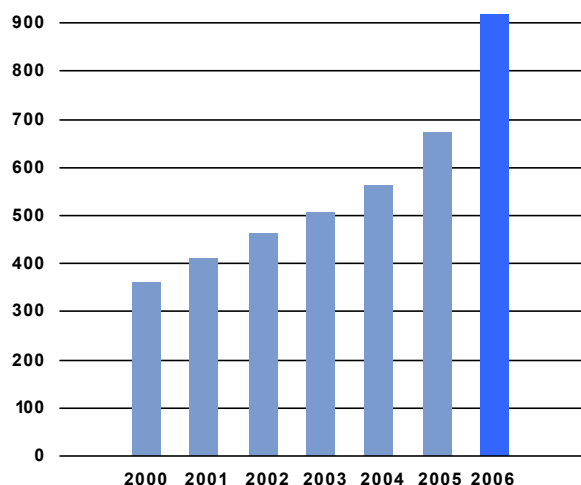


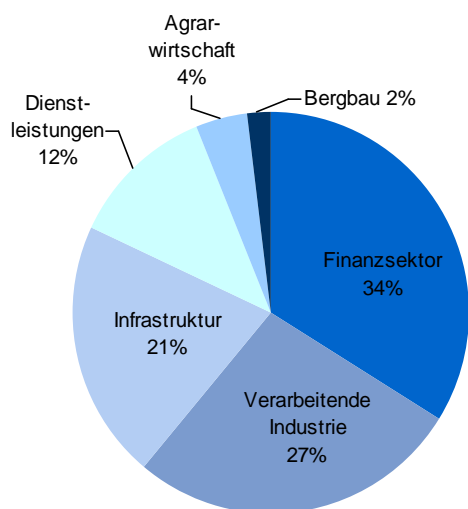
DEG – Neugeschäft 2006



Neugeschäft der DEG seit 2000 in Mio. Euro

DEG-Geschäft 2006 im Telegramm +++ Mit Finanzierungszusagen in Höhe von 930 Mio. Euro konnte die DEG ihr Neugeschäft im Jahr 2006 erneut deutlich steigern. Davon sagte sie 918 Mio. Euro als Eigenmittelfinanzierungen (2005: 672 Mio. Euro) und weitere 12 Mio. Euro in Form von Risikounterbeteiligungen zu. +++ Der Einsatz von Risikokapital in Form von Beteiligungen belief sich auf 123 Mio. Euro. +++ Die Auszahlungen lagen mit 788 Mio. Euro deutlich über dem Vorjahreswert (2005: 550 Mio. Euro). +++ Die DEG investierte in 116 Projekte in 40 Ländern.+++ Regionale Verteilung 2006: Asien: 388 Mio. Euro (42%), Europa: 175 Mio. Euro (19%), Lateinamerika: 202 Mio. Euro (22%), Afrika: 143 Mio. Euro (16%), überregionale Projekte: 10 Mio. Euro (1%). +++ Sektorale Verteilung 2006: Finanzsektor: 315 Mio. Euro (34%), Verarbeitende Industrie: 246 Mio. Euro (27%), Infrastruktur: 190 Mio. Euro (21%), Sonstige Dienstleistungen: 108 Mio. Euro (12%), Agrarwirtschaft: 37 Mio. Euro (4%), Bergbau: 22 Mio. Euro (2%). +++

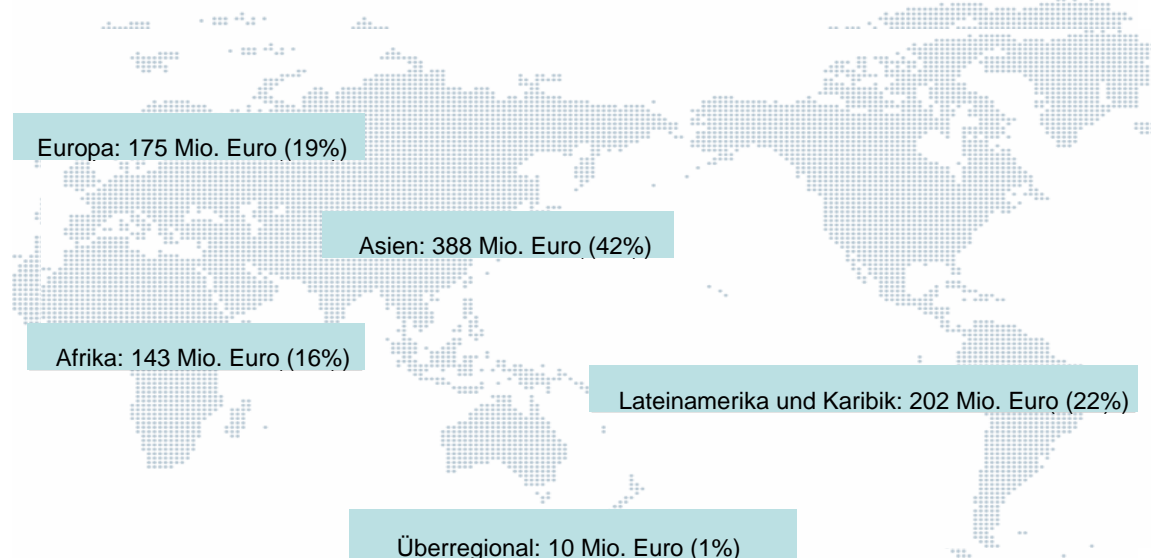
+++ Portfolio 3,05 Mrd. Euro +++



Land	Mio. Euro
Indonesien	103
China VR	78
Argentinien	54
Pakistan	47
Indien	47
Südafrika	42
Russ. Föderation	41
Ukraine	41
Türkei	36
Mexiko	33

Neuzusagen nach Sektoren

Die Top Ten im Neugeschäft 2006



Neuzusagen nach Region