

Kolumbien

Mai 2008
159510

1. Basisdaten

Fläche	1,14 Mio. qkm
Einwohner	48,3 Mio. (2008)
Bevölkerungsdichte	42,4 Einw./qkm
Bevölkerungswachstum	1,4% (2008, geschätzt)
Analfabetenrate	8,5% (2007, geschätzt)
Geschäftssprachen	Spanisch, Englisch
Telefonanschlüsse	170 (je 1.000 Einw.; 2006)
Mobilfunkanschlüsse	643 (je 1.000 Einw.; 2006)
Internetanschlüsse	145 (je 1.000 Einw.; 2006)

Rohstoffe	agrarisch	Kaffee, Bananen, Reis
	mineralisch	Kohle, Erdöl, Eisenerz

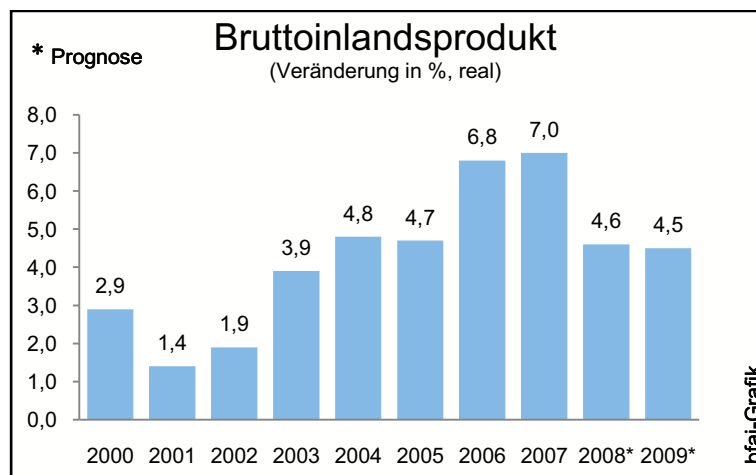
Mitgliedschaft in regionalen Wirtschaftszusammenschlüssen: Aladi, Andengemeinschaft, Sela

Währung	Bezeichnung	Peso (kol\$)
	Wechselkurs	April 2008: 1 US\$ = 1.838 kol\$; 1 Euro = 2.907 kol\$
	(Jahresdurchschnitt)	2007: 1 US\$ = 2.120 kol\$; 1 Euro = 2.902 kol\$
		2006: 1 US\$ = 2.424 kol\$; 1 Euro = 3.047 kol\$

2. Wirtschaftslage

Bruttoinlandsprodukt (BIP; nom.)	2006: 321,1; 2007: 356,3; Prognose 2008: 394,1; 2009: 431,4
Bill. kol\$	2006: 136,1; 2007: 171,6; Prognose 2008: 202,4; 2009: 208,8
Mrd. US\$	2006: 2.911; 2007: 3.611; Prognose 2008: 4.194; 2009: 4.258
BIP je Einwohner (US\$)	
BIP-Entstehung (%)	2006: Industrie 15,0; Bergbau 6,3; Land- u. Forstwirts. 10,9; Bau 6,8; Handel u. Tourismus 10,6; Verkehr, Logistik, Telekommun. 7,3; soz., kommun. u. persönl. Dienstleist. 19,4
BIP-Verwendung (%)	2006: Öffentlicher Verbrauch 17,3; privater Verbrauch 59,7; Bruttoanlageinvestitionen 22,9

Wirtschaftswachstum



Wirtschaftswachstum nach Sektoren (real, %) 2006: Industrie +13,4; Bergbau +13,5; Land- u. Forstwirtschaft +9,1; Bau +30,1; Handel +15,3; Verkehr, Logistik u. Telekomm. +6,7; soz., kommun. u. pers. Dienstleist. +8,4

Wachstum d. Industrieproduktion (real, %) 2007: nichtmetall. Mineralien +25,1; Eisen u. Stahl +36,0; Kfz +32,6; Nahrungsmittel +18,6; Kunststoffherzeugn. +12,8; chem. Erzeugnisse +10,8

Inflationsrate (%) 2005: 5,0; 2006: 4,3; 2007: 5,5
Prognose 2008: 5,5; 2009: 4,6

Arbeitslosigkeit (%) 2004: 13,0; 2005: 12,4; 2006: 12,6

Durchschnittslohn (US\$ / Monat) 2007: 710 (geschätzt)

Haushaltssaldo (% des BIP) 2005: -4,8; 2006: -4,1; 2007: -3,4
Prognose 2008: -4,0

Staatsverschuldung (% des BIP) 2004: 49,4; 2005: 45,8; 2006: 44,5
Prognose 2007: 46,0; 2008: 44,0

Schuldendienstquote (% der Exporte) 2005: 25,2; 2006: 19,7; 2007: 18,2
Prognose 2008: 17,1

Einfuhrdeckung (in Monaten; jew. Periodenende) 2005: 5,7; 2006: 5,4; 2007: 5,2
Prognose 2008: 5,1

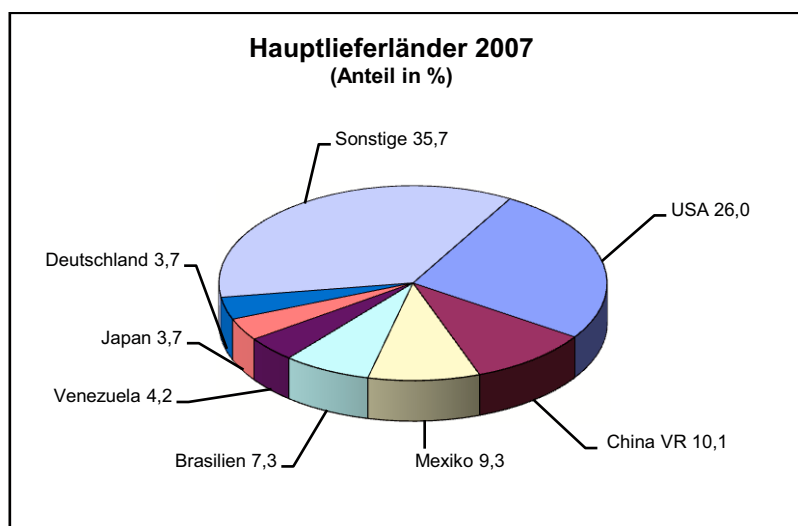
Außenhandel (Mio. US\$)

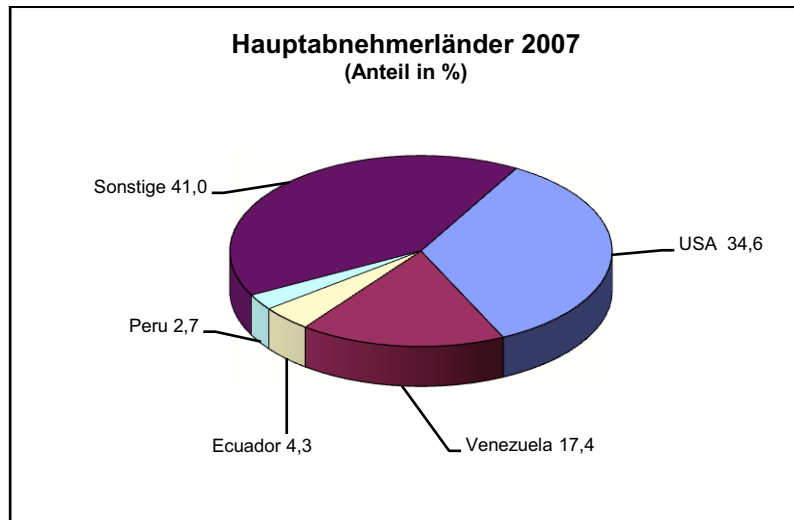
	2005	%	2006	%	2007	%
Einfuhr	21.204	+26,6	26.162	+23,4	32.897	+25,7
Ausfuhr	21.191	+26,7	24.391	+15,1	29.991	+23,0
Saldo	-13		-1.771		-2.906	

Einfuhrgüter (Anteil in %) 2007: Rohstoffe und Halbfabrikate 43,0 (darunter: f. d. Industrie 36,9); Kapitalgüter 36,3 (darunter: f. d. Industrie 21,8); Transportausrüstung 11,7); Konsumgüter 20,7 (darunter: langlebige Konsumgüter 12,1; kurzlebige Konsumgüter 8,6)

Ausfuhrgüter (Anteil in %) 2007: industrielle Erzeugnisse 39,9; Erdöl u. -derivate 24,4; Kohle 11,7; land- und forstwirtschaftliche Erzeugnisse 8,9; Kaffee 5,7; Ferronickel 5,6

Wichtige Handelspartner





Leistungsbilanz (% des BIP)	2005: -1,5; 2006: -2,1; 2007: -3,8 Prognose 2008: -4,9; 2009: -4,3
Ausländische Direktinvestitionen Bestand (Mio. US\$)	2003: 24.260; 2004: 27.390; 2005: 30.700
Zufluss (Mio. US\$)	2005: 10.255; 2006: 6.295; 2007: 7.498
Hauptländer (Anteil in %)	Jan. - Sept. 2007: USA 24,0; Anguilla 21,0; Spanien 16,0; Panama 10,0; Cayman Islands 9,0; Mexiko 8,0
Hauptbranchen (Anteil in %)	Jan. - Sept. 2007: Erdöl 32,1; Finanzinstitute 14,3; verarbeitendes Gewerbe 14,0; Verkehr u. Telekommunikation 8,5; Handel und Gaststätten 5,0
Länderbonität (gemäß Institutional Investor)	März 2008: Rang 68; Bonitätsindex 54,7; 6-Monats- Veränd. -1,9; 1-Jahr-Veränd. 0,3
Bruttoauslandsverschuldung (Mrd. US\$; jew. Periodenende)	2005: 31,3; 2006: 29,4; 2007: 24,6
Devisenreserven d. Nationalbank (Mrd. US\$; jew. Periodenende)	2005: 14,8; 2006: 15,4; 2007: 20,9 Prognose 2008: 21,8

3. Beziehungen der EU* zu Kolumbien

Außenhandel (Mio. Euro)

	2005	%	2006	%	2007	%
Einfuhr der EU	3.265	+9,9	3.575	+9,5	4.079	+14,1
Ausfuhr der EU	2.482	+28,1	2.765	+11,4	3.086	+11,6
Saldo	-783		-810		-993	

* EU-27

Abkommen

Kooperationsabkommen (4. Generation) mit der Andengemeinschaft; zollfreie Einfuhr der meisten kolumbianischen Produkte in die EU (Sonderpräferenzen des APS+); Abkommen über die Förderung von kleinen und mittleren Unternehmen (unterzeichnet im Mai 2006)

4. Beziehungen der Bundesrepublik Deutschland zu Kolumbien

Außenhandel (Mio. Euro)

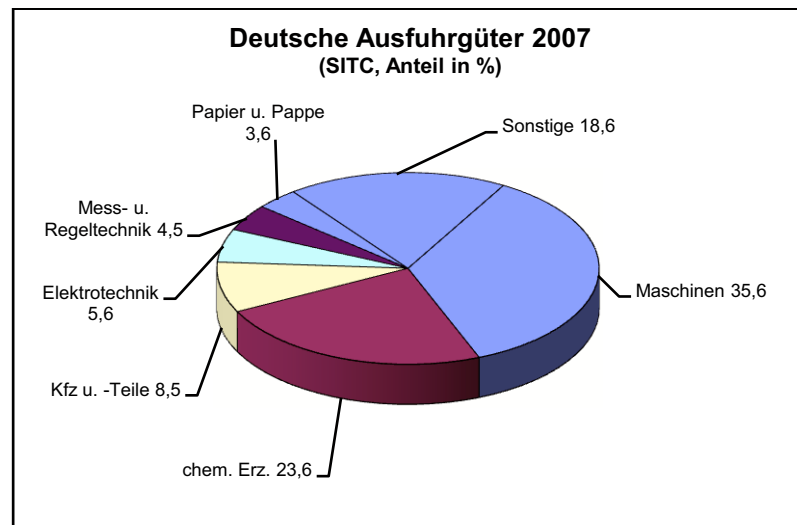
	2005	%	2006	%	2007*)	%
Dt. Einfuhr	612	+18,8	625	+2,1	901	+44,2
Dt. Ausfuhr	689	+15,0	731	+6,1	897	+22,7
Saldo	77		106		-4	

*) vorläufig

Deutsche Einfuhrgüter
(SITC, Anteil in %)

2007: Steinkohle und -briketts 42,4; Südfrüchte 27,7; Kaffee 20,6

Deutsche Ausfuhr Güter



Rangstelle

2007: Deutsche Einfuhr 59, deutsche Ausfuhr 66

Deutsche Direktinvestitionen in Kolumbien (Mio. Euro)
(Zunahme/Kapitalausfuhr: -)

Bestand Ende 2006: 578 (unmittelbar)
Nettotransfer 2005: -54; 2006: +6; 2007: -27

Investitionsschutzabkommen
Doppelbesteuerungsabkommen

Nein
Sonderabkommen für Schifffahrt- u. Luftfahrtunternehmen, in Kraft seit 14.6.71

Bilat. öffentl. Entwicklungszusammenarbeit (Mio. Euro)

Finanzielle Zusammenarbeit (brutto)
2004: 2,5; 2005: 1,3; 2006: 0,9
Technische Zusammenarbeit
2004: 10,7; 2005: 10,7; 2006: 11,0

Auslandshandelskammer

Cámara de Industria y Comercio Colombo-Alemana
Cra 13 No. 93-40, piso 4, Bogotá
Tel.: 00571/651 37 77, Fax: -37 72
E-Mail: info@ahk-colombia.com
Internet: www.ahk-colombia.com

Botschaft der Bundesrepublik Deutschland

Embajada de la República Federal de Alemania
Carrera 69, No. 25 B - 44, Edificio World Business Port, Piso 7, Bogotá; Postanschrift: Apartado Aéreo 98833, Bogotá
Tel.: 00571/423 26 00, Fax: -429 31 45
E-Mail: Konsulat@bogo.diplo.de
Internet: www.embajada-alemana-bogota.de

Weitere Informationen erhalten Sie vom Auskunftsservice der Bundesagentur für Außenwirtschaft (bfai)
Ansprechpartnerin: Jutta Kusche, Tel.: 0221/20 57-419; E-Mail: kusche@bfai.de